

令和5年度全国・学力学習状況調査

【小学校】児童質問紙調査 結果（抜粋）

※1：質問番号（1）～（59）は、次の期間に実施した調査の結果を集計した値である。


紙冊子で実施： 4月18日以降4月28日まで
 オンライン方式で実施： 4月10日以降5月16日まで

※2：質問番号（国1）と（国2）、（算1）と（算2）は、それぞれ国語、算数の調査を4月18日以降4月28日までに実施した調査の結果を集計した値である。

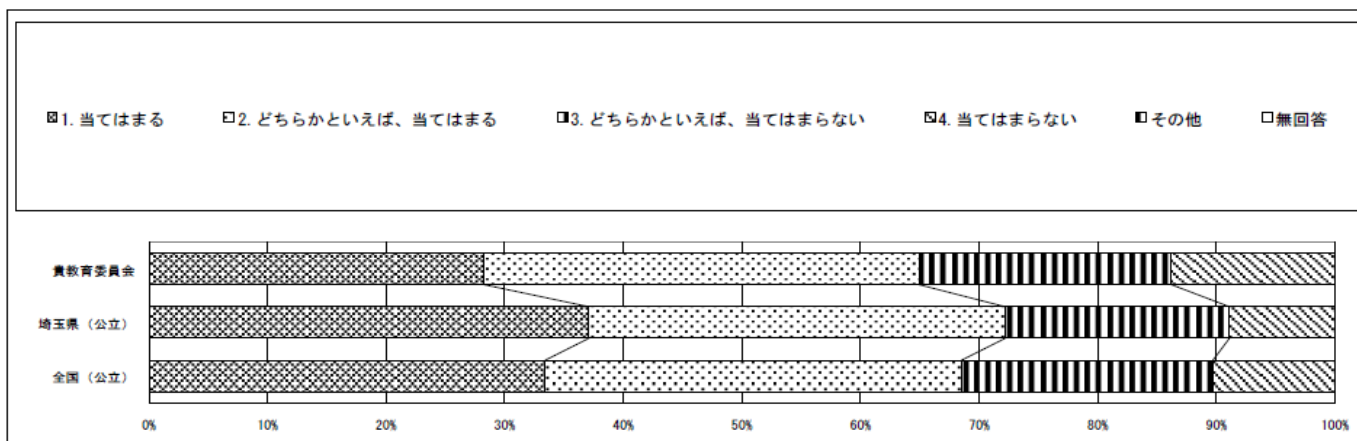
※3：①～③の表の「児童数」は、この集計の対象となった児童数である。

| | ①質問番号（1）～（59） | ②質問番号（国1）（国2） | ③質問番号（算1）（算2） |
|----------|---------------|---------------|---------------|
| | 児童数 | 児童数 | 児童数 |
| 秩父市教育委員会 | 414 | 413 | 413 |

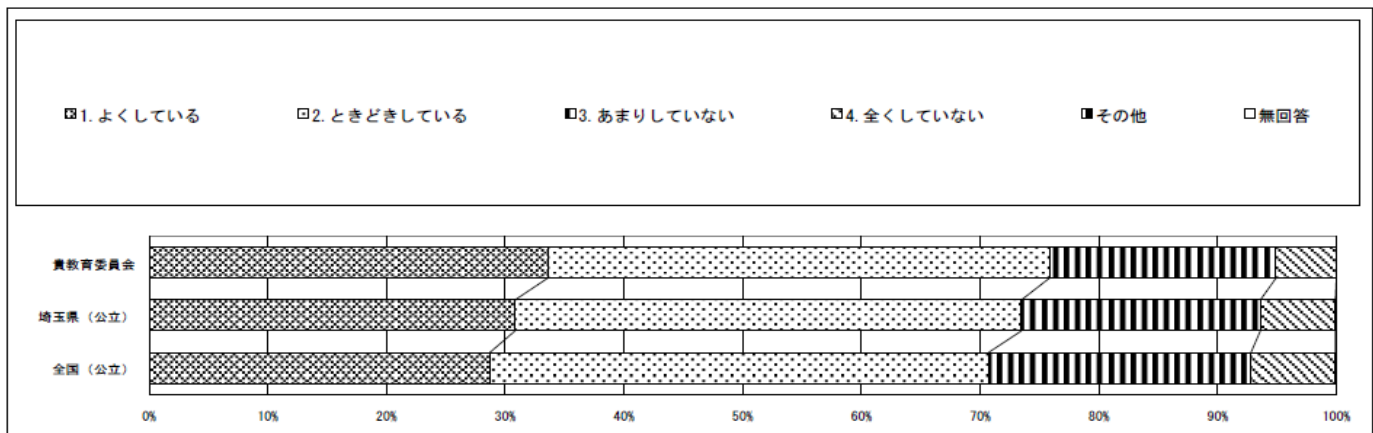
| 質問番号 | 質問事項 | | | | | | | | | | |
|---------|---------------------|------|------|-----|---|---|---|---|---|-----|-----|
| (4) | 自分には、よいところがあると思いますか | | | | | | | | | | |
| 選択肢 | 1 | 2 | 3 | 4 | 5 | 6 | 7 | 8 | 9 | その他 | 無回答 |
| 貴教育委員会 | 42.3 | 42.3 | 11.8 | 3.6 | | | | | | 0.0 | 0.0 |
| 埼玉県（公立） | 46.1 | 39.5 | 9.4 | 5.0 | | | | | | 0.0 | 0.0 |
| 全国（公立） | 42.6 | 40.9 | 11.4 | 5.1 | | | | | | 0.0 | 0.0 |



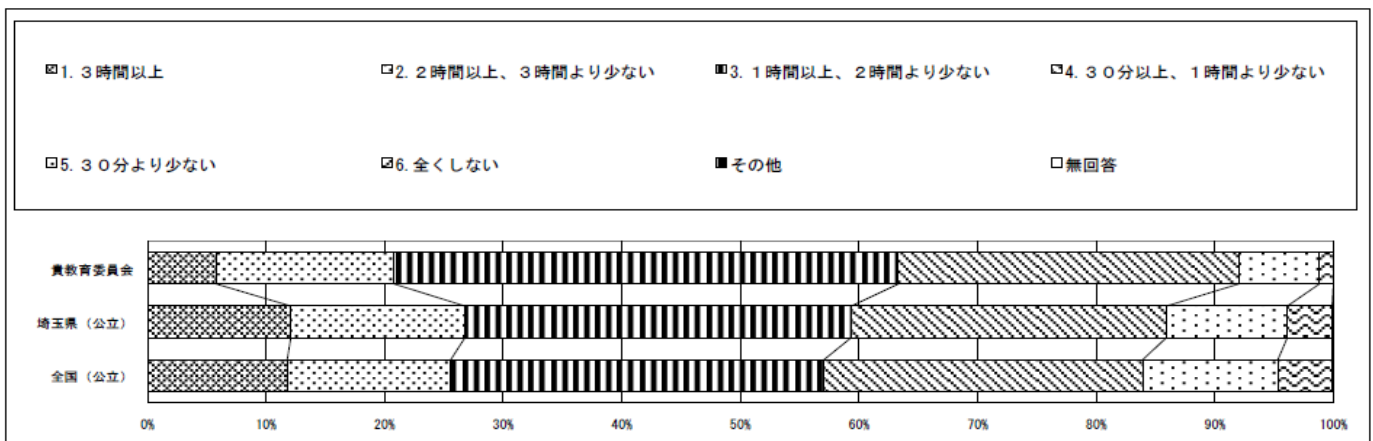
| 質問番号 | 質問事項 | | | | | | | | | | |
|---------|-------------------------------------|------|------|------|---|---|---|---|---|-----|-----|
| (10) | 困りごとや不安がある時に、先生や学校にいる大人にいつでも相談できますか | | | | | | | | | | |
| 選択肢 | 1 | 2 | 3 | 4 | 5 | 6 | 7 | 8 | 9 | その他 | 無回答 |
| 貴教育委員会 | 28.3 | 36.7 | 21.3 | 13.8 | | | | | | 0.0 | 0.0 |
| 埼玉県（公立） | 37.1 | 35.1 | 18.9 | 8.9 | | | | | | 0.0 | 0.0 |
| 全国（公立） | 33.4 | 35.1 | 21.2 | 10.3 | | | | | | 0.0 | 0.0 |




| 質問番号 | 質問事項 | | | | | | | | | | |
|---------|--------------------------------------|------|------|-----|---|---|---|---|---|-----|-----|
| (16) | 家で自分で計画を立てて勉強をしていますか（学校の授業の予習や復習を含む） | | | | | | | | | | |
| 選択肢 | 1 | 2 | 3 | 4 | 5 | 6 | 7 | 8 | 9 | その他 | 無回答 |
| 貴教育委員会 | 33.6 | 42.3 | 19.1 | 5.1 | | | | | | 0.0 | 0.0 |
| 埼玉県（公立） | 30.8 | 42.6 | 20.1 | 6.3 | | | | | | 0.1 | 0.0 |
| 全国（公立） | 28.7 | 42.0 | 22.1 | 7.1 | | | | | | 0.1 | 0.0 |



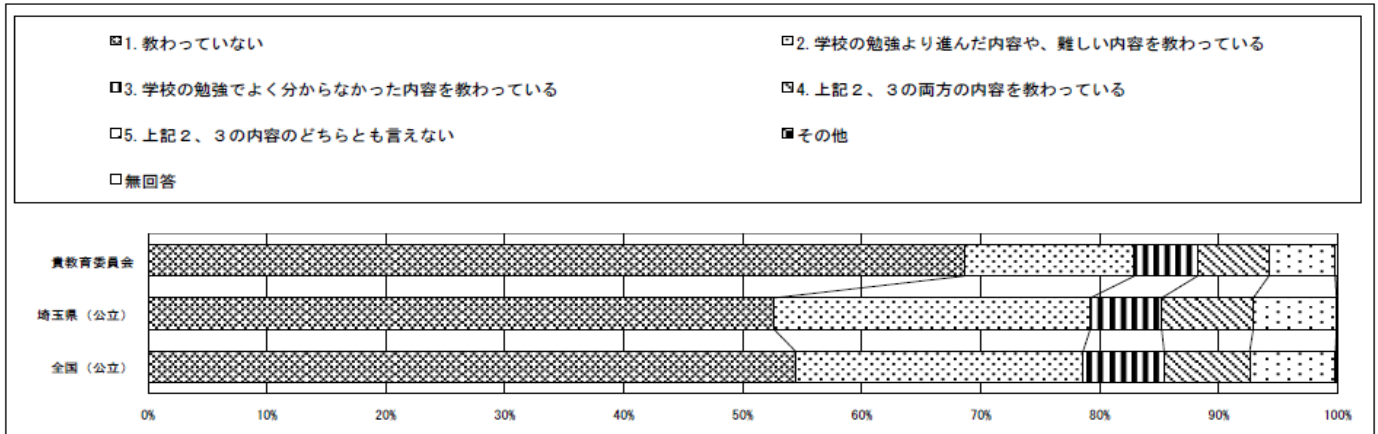
| 質問番号 | 質問事項 | | | | | | | | | | |
|---------|--|------|------|------|------|-----|---|---|---|-----|-----|
| (17) | 学校の授業時間以外に、普段（月曜日から金曜日）、1日当たりどれくらいの時間、勉強をしますか（学習塾で勉強している時間や家庭教師の先生に教わっている時間、インターネットを活用して学ぶ時間も含む） | | | | | | | | | | |
| 選択肢 | 1 | 2 | 3 | 4 | 5 | 6 | 7 | 8 | 9 | その他 | 無回答 |
| 貴教育委員会 | 5.8 | 15.0 | 42.5 | 28.7 | 6.8 | 1.2 | | | | 0.0 | 0.0 |
| 埼玉県（公立） | 12.1 | 14.7 | 32.6 | 26.6 | 10.2 | 3.8 | | | | 0.0 | 0.1 |
| 全国（公立） | 11.8 | 13.8 | 31.5 | 26.9 | 11.4 | 4.6 | | | | 0.0 | 0.1 |



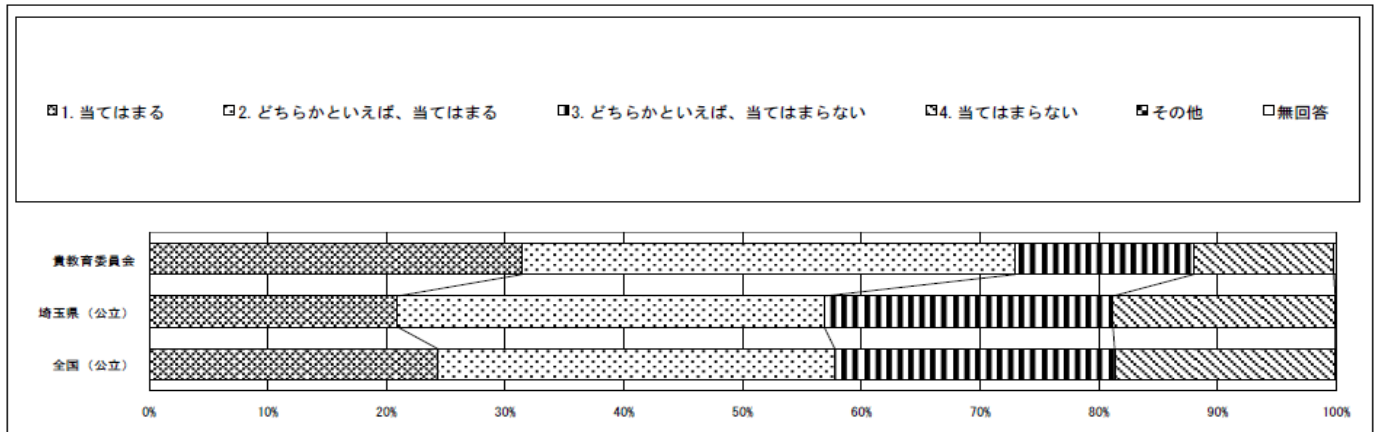
| 質問番号 | 質問事項 | | | | | | | | | | |
|---------|--|-----|------|------|------|------|---|---|---|-----|-----|
| (18) | 土曜日や日曜日など学校が休みの日に、1日当たりどれくらいの時間、勉強をしますか（学習塾で勉強している時間や家庭教師の先生に教わっている時間、インターネットを活用して学ぶ時間も含む） | | | | | | | | | | |
| 選択肢 | 1 | 2 | 3 | 4 | 5 | 6 | 7 | 8 | 9 | その他 | 無回答 |
| 貴教育委員会 | 3.4 | 5.3 | 13.8 | 34.1 | 37.0 | 6.5 | | | | 0.0 | 0.0 |
| 埼玉県（公立） | 7.8 | 5.4 | 11.5 | 29.0 | 33.8 | 12.4 | | | | 0.0 | 0.1 |
| 全国（公立） | 7.9 | 5.4 | 11.4 | 27.8 | 33.7 | 13.8 | | | | 0.0 | 0.1 |



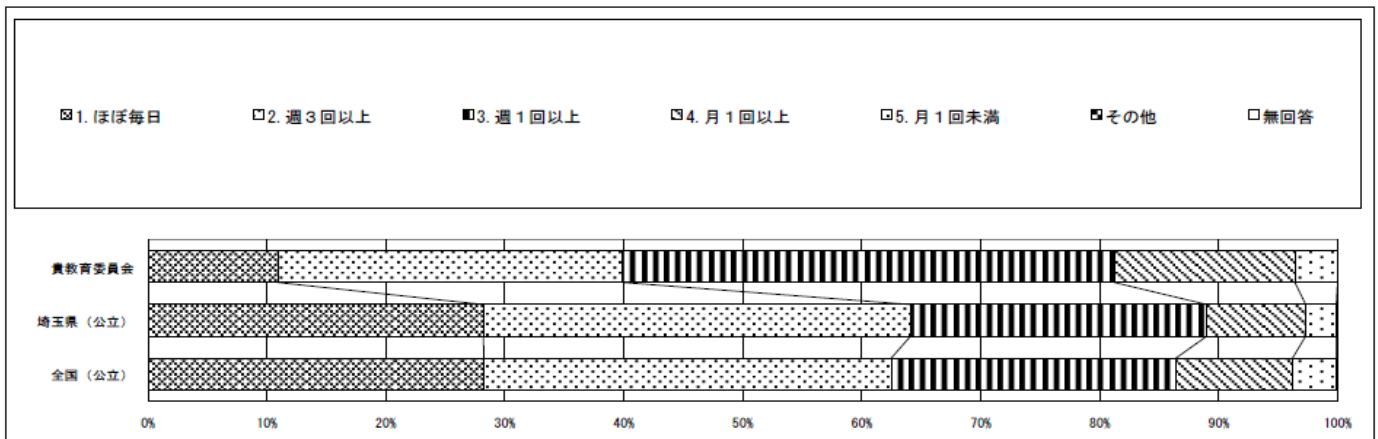
| 質問番号 | 質問事項 | | | | | | | | | | |
|---------|---|------|-----|-----|-----|---|---|---|---|-----|-----|
| (19) | 学習塾の先生や家庭教師の先生に教わっていますか（インターネットを通じて教わっている場合も含む） | | | | | | | | | | |
| 選択肢 | 1 | 2 | 3 | 4 | 5 | 6 | 7 | 8 | 9 | その他 | 無回答 |
| 貴教育委員会 | 68.6 | 14.3 | 5.3 | 6.0 | 5.6 | | | | | 0.0 | 0.2 |
| 埼玉県（公立） | 52.6 | 26.6 | 6.0 | 7.7 | 7.0 | | | | | 0.0 | 0.1 |
| 全国（公立） | 54.4 | 24.2 | 6.8 | 7.2 | 7.2 | | | | | 0.1 | 0.1 |



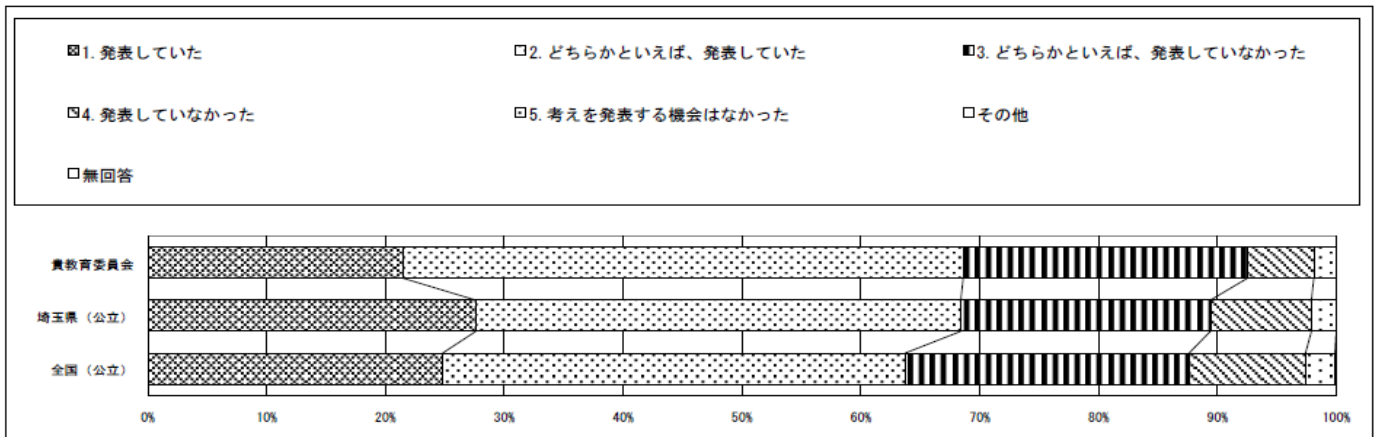
| 質問番号 | 質問事項 | | | | | | | | | | |
|---------|----------------------|------|------|------|---|---|---|---|---|-----|-----|
| (25) | 今住んでいる地域の行事に参加していますか | | | | | | | | | | |
| 選択肢 | 1 | 2 | 3 | 4 | 5 | 6 | 7 | 8 | 9 | その他 | 無回答 |
| 貴教育委員会 | 31.4 | 41.5 | 15.0 | 11.8 | | | | | | 0.0 | 0.2 |
| 埼玉県（公立） | 20.9 | 35.9 | 24.3 | 18.7 | | | | | | 0.0 | 0.1 |
| 全国（公立） | 24.3 | 33.5 | 23.6 | 18.6 | | | | | | 0.0 | 0.1 |



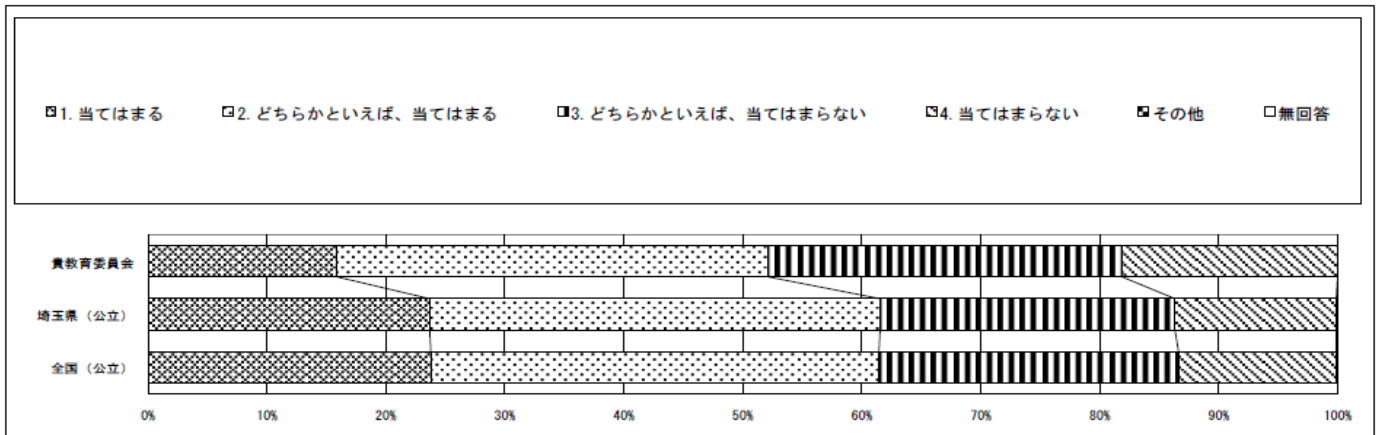
| 質問番号 | 質問事項 | | | | | | | | | | |
|---------|--|------|------|------|-----|---|---|---|---|-----|-----|
| (29) | 5年生までに受けた授業で、PC・タブレットなどのICT機器を、どの程度使用しましたか | | | | | | | | | | |
| 選択肢 | 1 | 2 | 3 | 4 | 5 | 6 | 7 | 8 | 9 | その他 | 無回答 |
| 貴教育委員会 | 10.9 | 29.0 | 41.3 | 15.2 | 3.6 | | | | | 0.0 | 0.0 |
| 埼玉県（公立） | 28.2 | 35.9 | 24.9 | 8.3 | 2.6 | | | | | 0.0 | 0.1 |
| 全国（公立） | 28.2 | 34.2 | 23.9 | 9.8 | 3.7 | | | | | 0.0 | 0.1 |



| 質問番号 | 質問事項 | | | | | | | | | | |
|---------|--|------|------|-----|-----|---|---|---|---|-----|-----|
| (32) | 5年生までに受けた授業で、自分の考えを発表する機会では、自分の考えがうまく伝わるよう、資料や文章、話の組立てなどを工夫して発表していましたか | | | | | | | | | | |
| 選択肢 | 1 | 2 | 3 | 4 | 5 | 6 | 7 | 8 | 9 | その他 | 無回答 |
| 貴教育委員会 | 21.5 | 47.1 | 23.9 | 5.6 | 1.9 | | | | | 0.0 | 0.0 |
| 埼玉県（公立） | 27.6 | 40.8 | 21.0 | 8.5 | 2.1 | | | | | 0.0 | 0.0 |
| 全国（公立） | 24.8 | 38.9 | 23.9 | 9.8 | 2.5 | | | | | 0.0 | 0.1 |



| 質問番号 | 質問事項 | | | | | | | | | | |
|---------|-------------|------|------|------|---|---|---|---|---|-----|-----|
| (43) | 国語の勉強は好きですか | | | | | | | | | | |
| 選択肢 | 1 | 2 | 3 | 4 | 5 | 6 | 7 | 8 | 9 | その他 | 無回答 |
| 貴教育委員会 | 15.9 | 36.2 | 29.7 | 18.1 | | | | | | 0.0 | 0.0 |
| 埼玉県（公立） | 23.7 | 37.9 | 24.8 | 13.6 | | | | | | 0.0 | 0.1 |
| 全国（公立） | 23.8 | 37.7 | 25.2 | 13.3 | | | | | | 0.0 | 0.1 |



| 質問番号 | 質問事項 | | | | | | | | | | |
|---------|-------------|------|------|------|---|---|---|---|---|-----|-----|
| (51) | 算数の勉強は好きですか | | | | | | | | | | |
| 選択肢 | 1 | 2 | 3 | 4 | 5 | 6 | 7 | 8 | 9 | その他 | 無回答 |
| 貴教育委員会 | 29.5 | 31.4 | 21.5 | 17.6 | | | | | | 0.0 | 0.0 |
| 埼玉県（公立） | 34.6 | 26.6 | 21.3 | 17.4 | | | | | | 0.0 | 0.1 |
| 全国（公立） | 34.8 | 26.6 | 21.2 | 17.4 | | | | | | 0.0 | 0.1 |

